








Lernfeld 6: Rahmen inspizieren

Was wird auf den Bildern überprüft?	Bild
<p>Steuerkopfrohr und Sitzrohr müssen fluchten.</p>	
<p>Oberes und unteres Rahmenrohr müssen fluchten.</p>	
<p>Die Kettenstreben (untere Hinterbaustreben) müssen fluchten</p>	
<p>Die oberen Hinterbaustreben (Sattelstreben) müssen fluchten.</p>	
<p>Die Hinterbaustreben müssen den gleichen Winkel zum Tretlagerrohr haben (symmetrisch sein).</p>	
<p>Der Hinterbau muss symmetrisch zu Lenkkopfrohr und Sitzrohr sein. Die Rahmenlehre wird auf beiden Seiten angelegt.</p>	
<p>Die Ausfallenden müssen parallel sein.</p>	
<p>Das Schaltauge muss parallel zur Ebene der Felge sein.</p>	